

《化工宝电子合同（电签）企业实名认证》操作指引

尊敬的用户，根据国家新版电子签名法相关要求，为增加电子签名认证完整性和效力，并优化用户体验，化工宝平台将对电子合同功能进行升级改造，预计2024年12月整体切换，届时旧版数字证书将停止使用，请预先完成新版数字证书实名工作，避免届时影响相关业务。

主要流程：个人认证+企业授权 2 个步骤。

推荐认证方案：

情况 A：法人方便认证但不参与业务，建议经办人个人认证，法人扫码认证并授权。

情况 B：法人不方便直接认证，建议经办人个人认证，按照授权公函+线下邮寄方式认证，或按照授权公函在线审核+企业公户收款/打款认证，以上 2 种需要法大大人工审核。

情况 C：法人方便认证且参与业务，建议直接法人个人认证，免除企业认证流程。

一、申请认证入口和确认企业信息

1. 点击化工宝工作台认证入口

本次企业实名认证通过化工宝交易平台的认证入口，跳转到法大大平台进行企业相关的实名认证。未完成实名认证的企业工作台首页会有提示。



2. 跳转法大大平台，确认企业信息，获取验证码开通电子签（企业已注册法大大账号并认证的企业）

3. 确认企业信息，获取验证码开通电子签（企业未注册法大大）



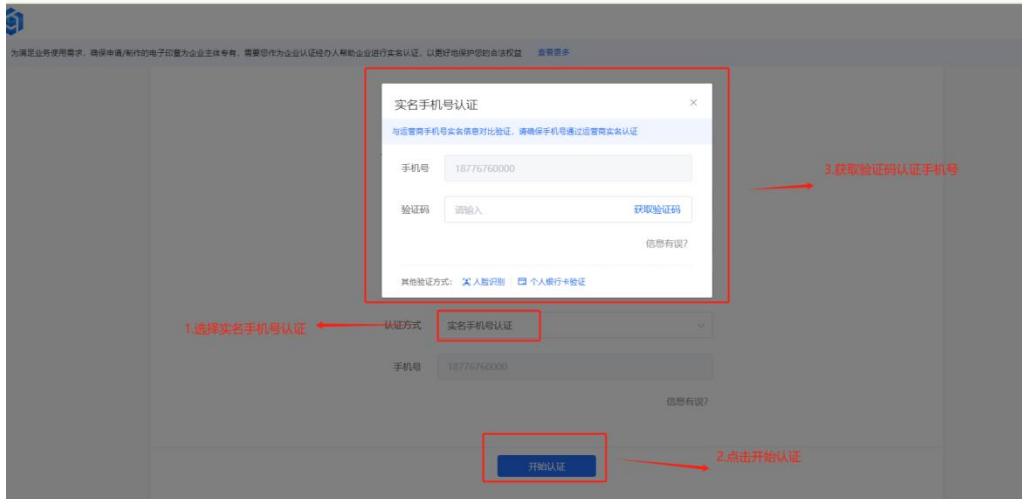
二、经办人（或法人）个人实名认证

4.经办人实名认证：



以下认证方式 3 选 1（1，2 方式较为简单）

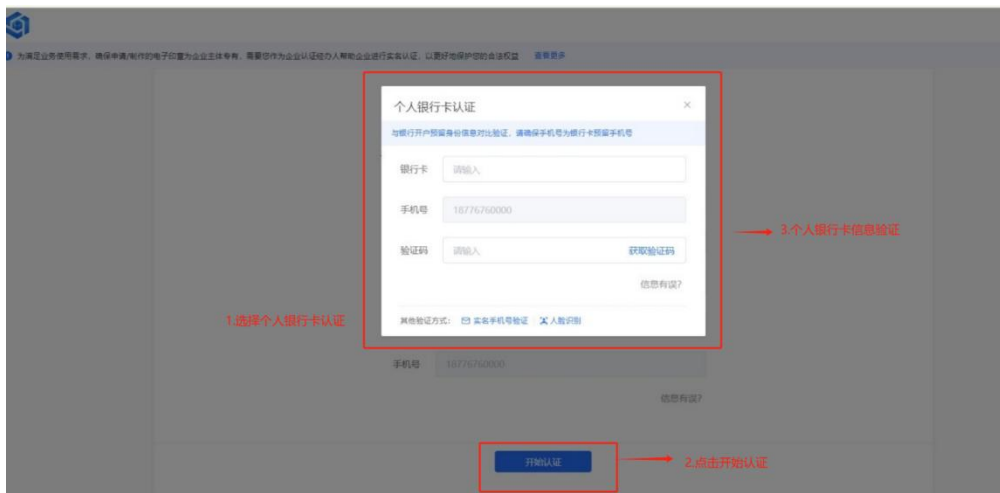
4.1 实名手机号认证：



4.2 人脸识别认证:



4.3 个人银行卡认证:



一、企业实名并授权

5.企业实名

FADADA

1 为满足业务使用需求，确保申请/制作的电子印章为企业主体专有，需要您作为企业认证经办人帮助企业进行实名认证，以更好地保护您的合法权益 [查看更多](#)

企业实名

根据相关法律规定，使用电子签服务需完成企业实名认证

上传营业执照

* 工商营业执照 [查看示例](#)

原件照片、扫描件或加盖公章的复印件，大小不超过 10M (.jpg .jpeg .bmp .png)

1.营业执照上传

文件拖拽至此上传，或 [点此上传](#)

请核对营业执照信息：

2.再次确认企业信息

* 企业名称
深圳法大大网络科技有限公司

* 统一社会信用代码
913600008888888888

* 法定代表人
包小涛

您的身份

我是法定代表人 我是代理人

3.选择身份

[下一步](#) 点击下一步

法大大是国内领先的电子合同和电子签服务平台，为您提供全方位的签署保障。

若法定代表人在经办人认证阶段使用刷脸或实名手机号认证，则无需再次验证，可直接通过

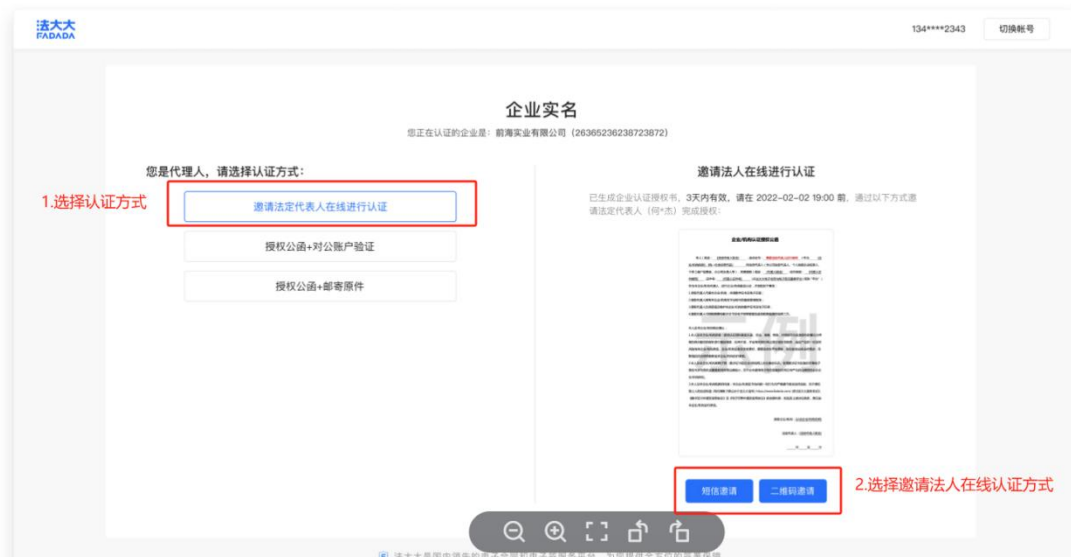
否则:经办人认证阶段用个人银行卡认证的需要再次认证法人信息



6 企业认证及授权方式 (3 选 1)

6.1 法人在线认证 (最简单, 但需要法人扫码操作)

邀请法定代表人在线进行认证



6.2 授权公函+对公账户 (全线上操作)

授权公函+对公账户验证



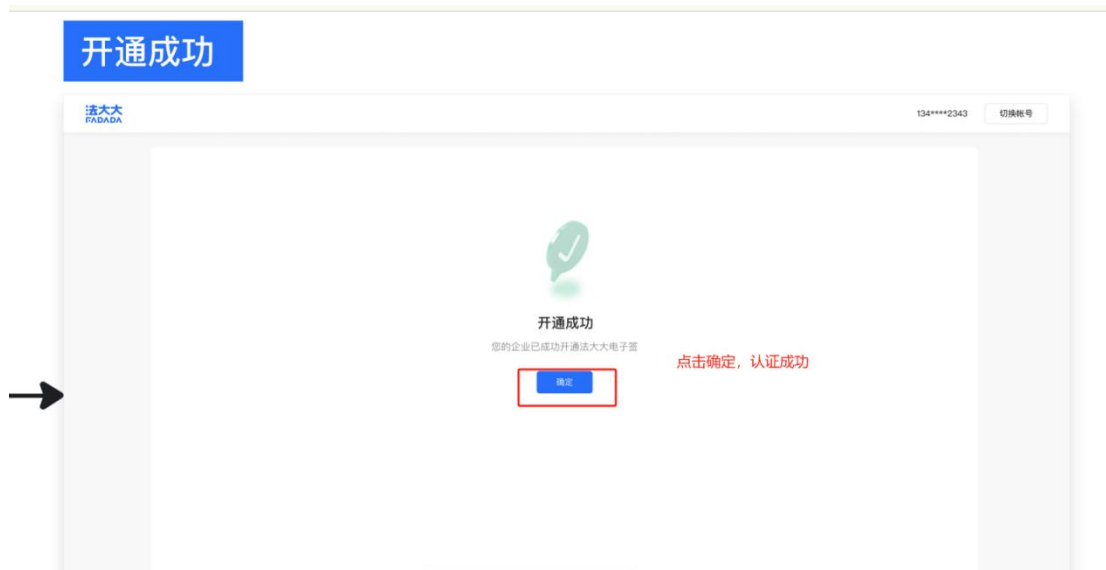
目前更新后现在也支持收款验证方式了

6.3 授权公函+邮寄原件（法人不在场不方便的情况下推荐此方式，需要等待 1-2 日审核）

授权公函+邮寄原件



7.认证成功:



法人直接认证流程



用户已注册并认证

